




**ООО «СОЦ-Информ»**

**КПС «САМСОН»**

**Групповое  
формирование  
документов**

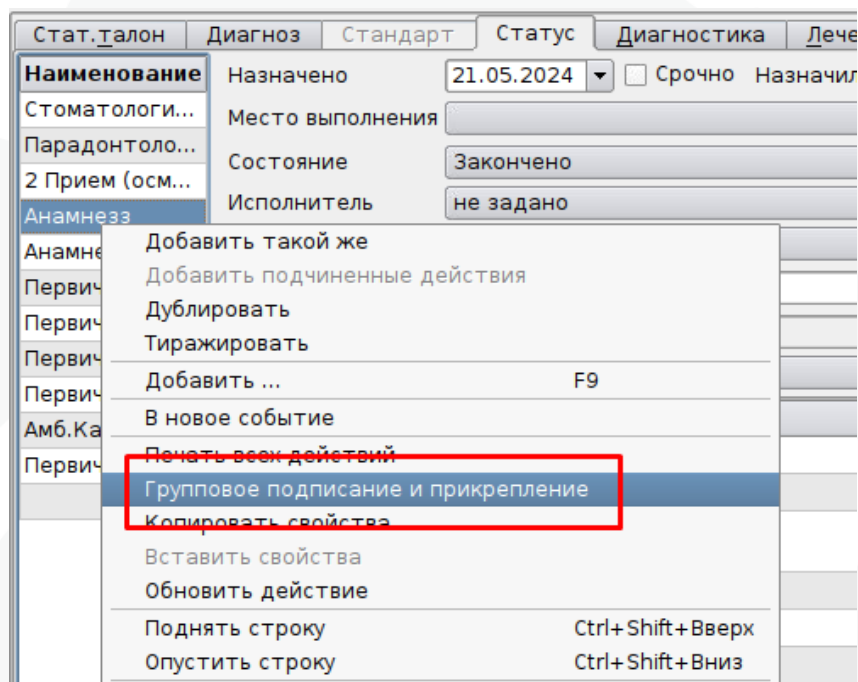


## Содержание

1. ГРУППОВОЕ ФОРМИРОВАНИЕ ДОКУМЕНТОВ В СОБЫТИИ .....3
2. ГРУППОВОЕ ФОРМИРОВАНИЕ ДОКУМЕНТОВ ИЗ ВКЛАДКИ «ОБСЛУЖИВАНИЕ» .....8

## 1. Групповое формирование документов в событии.

В открытом событии на любой вкладке следует вызвать контекстное меню и выбрать пункт «Групповое подписание и прикрепление».



Откроеется новое окно:

1. Блок с фильтрами:

Состояние: можно выбрать в каком состоянии отобразить действия

Начато : фильтрация по дате Начато действий

Выполнено: фильтрация по дате Выполнено действий

Исполнитель: фильтрация по исполнителю действий

Не имеет прикрепленного файла: возможность отобразить документы без прикрепленных файлов

2. Окно с отобранными действиями

3. Окно для отображения результата выполнения шаблона печати. Результат отобразится если выделить конкретную строку с документом

Исполнитель проставляется автоматически по текущему авторизовавшемуся пользователю. В случае если исполнителя нужно изменить можно или выбрать нужного из списка, либо снять отметку Исполнитель и тогда в списке отобразятся все документы.

Групповое подписание и прикрепление

Состояние:

Начато 1

Выполнено

Исполнитель:

Не имеет прикрепленного и подписанного документа

Выбрат /	Состояние	Действие	Дата начала	Дата окончания	Шаблон осмотра (ДГБ)
<input checked="" type="checkbox"/>	Закончено	Амб.Карта: Профилактический ...	21.05.2024	21.05.2024	Шаблон осмотра (ДГБ)(Пед
<input checked="" type="checkbox"/>	Закончено	Анамнез	21.05.2024	21.05.2024	Шаблон осмотра (ДГБ)
<input checked="" type="checkbox"/>	Закончено	Анамнез	21.05.2024	21.05.2024	Шаблон осмотра (ДГБ)

2

Всего записей: 3

3

Групповое подписание и прикрепление

Состояние:

Начато

Выполнено

Исполнитель:

Не имеет прикрепленного и подписанного документа

Выбрат /	Состояние	Действие	Дата начала	Дата окончания	Шаблон осмотра (ДГБ)
<input checked="" type="checkbox"/>	Закончено	Амб.Карта: Профилактический ...	21.05.2024	21.05.2024	Шаблон осмотра (ДГБ)(Пед
<input checked="" type="checkbox"/>	Закончено	Анамнез	21.05.2024	21.05.2024	Шаблон осмотра (ДГБ)
<input checked="" type="checkbox"/>	Закончено	Анамнез	21.05.2024	21.05.2024	Шаблон осмотра (ДГБ)
<input checked="" type="checkbox"/>	Начато	Первичный осмотр	02.05.2024		ПЕРВИЧНЫЙ ОСМОТР
<input checked="" type="checkbox"/>	Начато	Первичный осмотр	02.05.2024		ПЕРВИЧНЫЙ ОСМОТР
<input checked="" type="checkbox"/>	Начато	Первичный осмотр	02.05.2024		ПЕРВИЧНЫЙ ОСМОТР
<input checked="" type="checkbox"/>	Закончено	Первичный осмотр	02.05.2024	22.05.2024	ПЕРВИЧНЫЙ ОСМОТР
<input checked="" type="checkbox"/>	Начато	Первичный осмотр	02.05.2024		ПЕРВИЧНЫЙ ОСМОТР

Всего записей: 8

Дата **21.05.2024 13:28** Осмотр: Анамнез  
 Ф И О  
 Дата рождения 10.09.2007  
 Адрес регистрации: Краснодарский край, Сочи г, Амбулаторный (Центральный р-н) пер. д 56

---

ЧД в 1 мин. отдышка  
**Сердечно-сосудистая система:** область сердца, верхушечный толчок, пальпируется, мр.  
 ЧСС в мин. акцент тонов  
**Пульс** уд в мин. синхронный, симметричный

---

Врач: \_\_\_\_\_/

Следует обратить внимание на столбец Шаблон – тут отображается первый шаблон печати для действия в случае если их несколько, и именно в соответствии с этим шаблоном печати будут сформированы документы

**Групповое подписание и прикрепление**

Состояние:

Начато

Выполнено

Исполнитель: Админ С.И., Педиатр, Водитель ск.псих.бр.

Не имеет прикрепленного и подписанного документа

Выбрат /	Состояние	Действие	Дата начала	Дата окончания	Шаблон
<input checked="" type="checkbox"/>	Закончено	Амб. Карта: Профилактический ...	21.05.2024	21.05.2024	Шаблон осмотра (ДГБ)(Педиатрия)
<input checked="" type="checkbox"/>	Закончено	Анамнез	21.05.2024	21.05.2024	Шаблон осмотра (ДГБ)
<input checked="" type="checkbox"/>	Закончено	Анамнез	21.05.2024	21.05.2024	Шаблон осмотра (ДГБ)
<input checked="" type="checkbox"/>	Начато	Первичный осмотр	02.05.2024		ПЕРВИЧНЫЙ ОСМОТР
<input checked="" type="checkbox"/>	Начато	Первичный осмотр	02.05.2024		ПЕРВИЧНЫЙ ОСМОТР
<input checked="" type="checkbox"/>	Начато	Первичный осмотр	02.05.2024		ПЕРВИЧНЫЙ ОСМОТР
<input checked="" type="checkbox"/>	Закончено	Первичный осмотр	02.05.2024	22.05.2024	ПЕРВИЧНЫЙ ОСМОТР
<input checked="" type="checkbox"/>	Начато	Первичный осмотр	02.05.2024		ПЕРВИЧНЫЙ ОСМОТР

Всего записей: 8

В случае если к действию прикреплено несколько шаблонов печати, его можно изменить, нажав дважды в столбце на нужной строке – раскроется выбор всех прикрепленных шаблонов к действию

Выбрат /	Состояние	Действие	Дата начала	Дата окончания	Шаблон						
<input checked="" type="checkbox"/>	Закончено	Амб. Карта: Профилактический ...	21.05.2024	21.05.2024	Шаблон осмотра (ДГБ)(Педиатрия)						
<input checked="" type="checkbox"/>	Закончено	Анамнез	21.05.2024	21.05.2024	<table border="1"> <thead> <tr> <th>Код</th> <th>Наименование</th> </tr> </thead> <tbody> <tr> <td>1*</td> <td>Шаблон осмотра (ДГБ)(Педиатрия)</td> </tr> <tr> <td>1**</td> <td>Шаблон осмотра (Печать для пациентов)</td> </tr> </tbody> </table>	Код	Наименование	1*	Шаблон осмотра (ДГБ)(Педиатрия)	1**	Шаблон осмотра (Печать для пациентов)
Код	Наименование										
1*	Шаблон осмотра (ДГБ)(Педиатрия)										
1**	Шаблон осмотра (Печать для пациентов)										
<input checked="" type="checkbox"/>	Начато	Первичный осмотр	02.05.2024		ПЕРВИЧНЫЙ ОСМОТР						
<input checked="" type="checkbox"/>	Начато	Первичный осмотр	02.05.2024		ПЕРВИЧНЫЙ ОСМОТР						
<input checked="" type="checkbox"/>	Начато	Первичный осмотр	02.05.2024		ПЕРВИЧНЫЙ ОСМОТР						
<input checked="" type="checkbox"/>	Закончено	Первичный осмотр	02.05.2024	22.05.2024	ПЕРВИЧНЫЙ ОСМОТР						
<input checked="" type="checkbox"/>	Начато	Первичный осмотр	02.05.2024		ПЕРВИЧНЫЙ ОСМОТР						

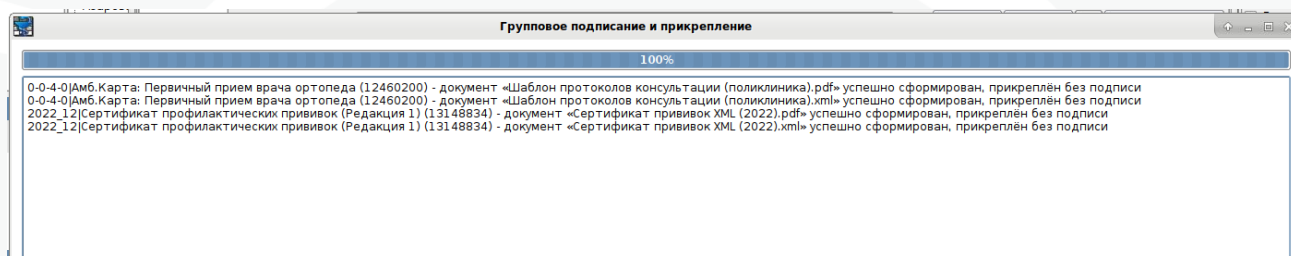
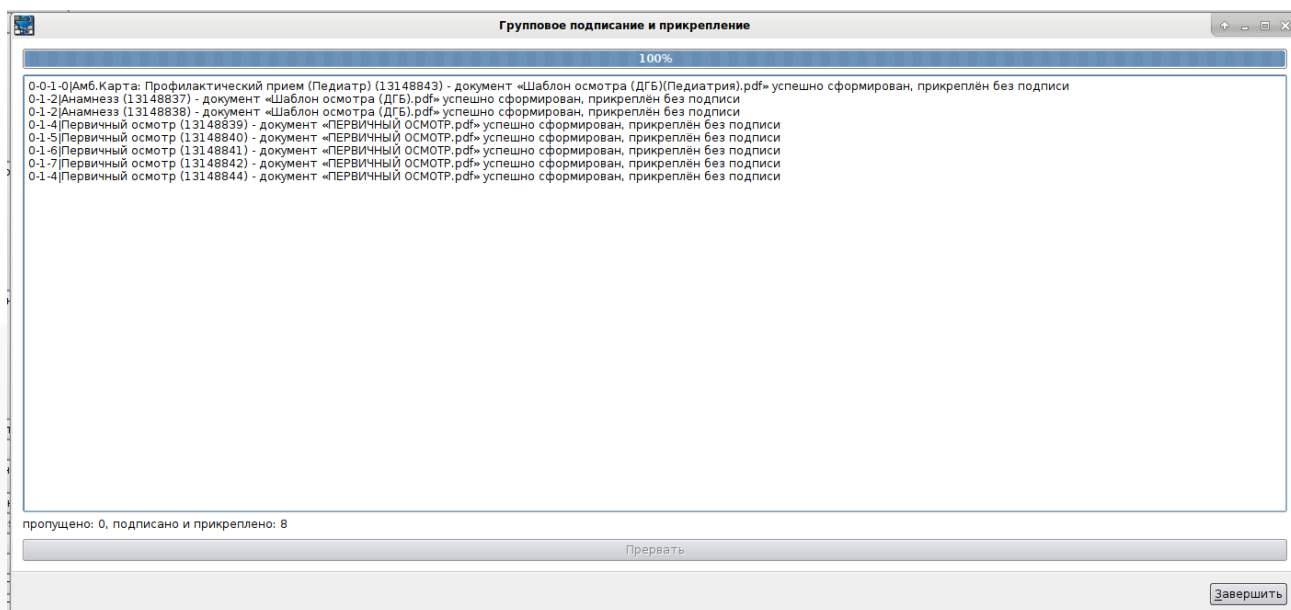
Следует выбрать нужный. После выбора система спросит, следует ли применить выбранный шаблон ко всем документам этого типа: необходимо нажать «да» или «нет», в зависимости от потребности на текущий момент. По сути это механизм массового изменения шаблона печати для большого количества документов одного типа.

Дата начала	Дата окончания	Шаблон
21.05.2024	21.05.2024	Шаблон осмотра (Печать для пациентов)
21.05.2024	21.05.2024	Шаблон осмотра (ДГБ)(Педиатрия)
02.05.2024		ПЕРВИЧНЫЙ ОСМОТР
02.05.2024		ПЕРВИЧНЫЙ ОСМОТР
02.05.2024		ПЕРВИЧНЫЙ ОСМОТР
02.05.2024		ПЕРВИЧНЫЙ ОСМОТР
02.05.2024		ПЕРВИЧНЫЙ ОСМОТР
02.05.2024		ПЕРВИЧНЫЙ ОСМОТР

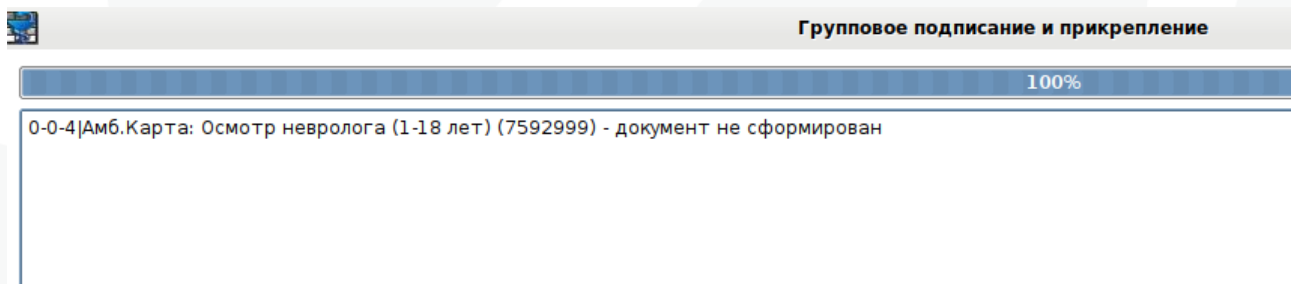
**Внимание!**

Изменить шаблон для всех документов данного типа?

После отбора действий, следует нажать кнопку Прикрепить и подписать, она расположена в правом нижнем углу открытого окна. Запустится процесс формирования документов



Если в шаблоне имеются диалоги, которые не могут быть пропущены, то есть при игнорировании диалогов не формируется документ, такой документ не будет сформирован. Для всех случаев когда документ не может быть сформирован по выбранному шаблону будет выведена соответствующая информация.



В случае если планируется сразу не только сформировать но и подписать документом врача документы, в фильтре окна группового подписания необходимо выбирать именно того исполнителя, чья ЭЦП настроена в разделе Настройки/Предпочтения/Криптография, отсортировав таким образом документы одного исполнителя – владельца ЭЦП. Обращаем Ваше внимание, что при групповом формировании и подписании документов не производится сверка СНИЛС исполнителя и накладываемая ЭЦП. Просим быть внимательными к данному моменту во избежание ошибок валидации электронных документов в РЭМД.

**Групповое подписание и прикрепление**

Состояние:

Начато:

Выполнено:

Исполнитель:

Не имеет прикрепленного и подписанного документа

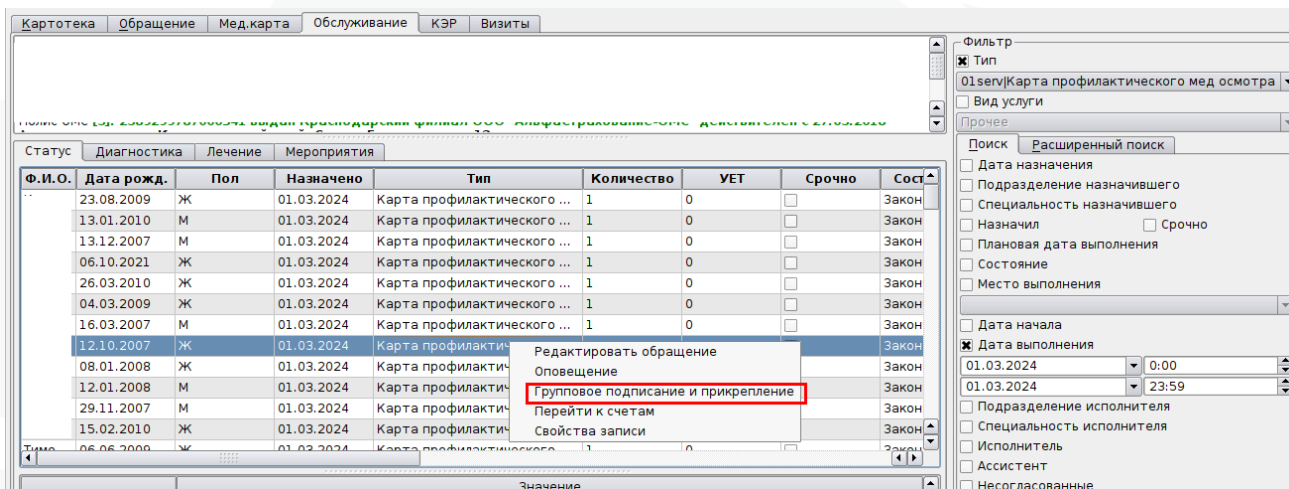
Выбор	Состояние	Действие	Дата начала	Дата окончания	
<input checked="" type="checkbox"/>	Закончено	Амб.Карта: Осмотр невролога (...)	29.07.2022	29.07.2022	Осмотр невролога (1-18лет)

Всего записей: 1

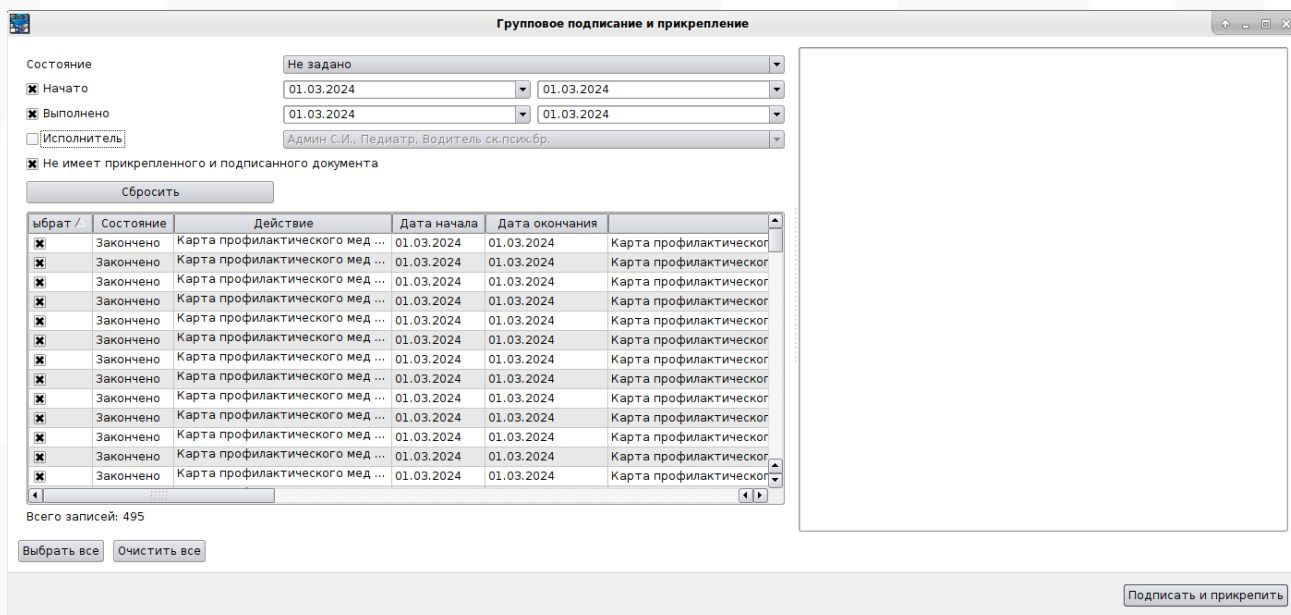
По завершении работы с документами необходимо сохранить событие как обычно.

## 2. Групповое формирование документов из вкладки «Обслуживание».

На вкладке «Обслуживание» следует отобрать необходимые мероприятия стандартными фильтрами и в контекстном меню выбрать пункт «Групповое подписание и прикрепление»

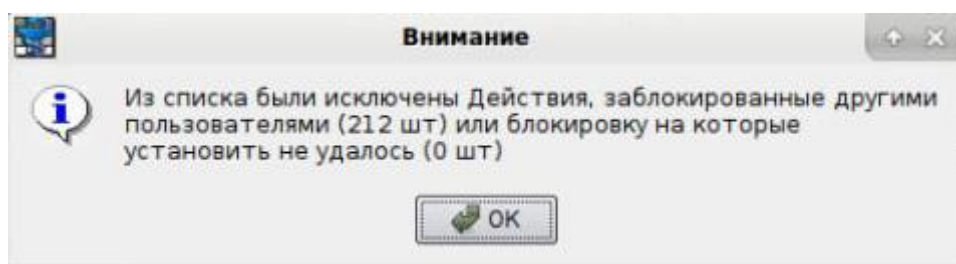


Откроется окно, аналогичное вышеописанному механизму



В случае если после выбора функции «Групповое подписание и прикрепление» в контекстном меню с вкладки Обслуживание отображается сообщение о блокировке некоторых действий, следует нажать ОК и продолжить работу. Это сообщение говорит о том, что некоторые действия на текущий момент заблокированы, то есть события с этими документами открыты у других пользователей, и такие документы не могут быть сформированы в рамках группового формирования. Такие документы не будут отображены при последующем открытии окна.





При прикреплении и подписании документов из вкладки «Обслуживание» дата последнего редактирования событий, содержащих эти документы, будет обновлена что позволит им быть выгруженными в ИЕМК в автоматическом режиме без ручного пересохранения.